



WWE ネットワーク カンタン加入ガイド

STEP 1

WWE NETWORKのサイトへ

「WWE NETWORK」の
サイトにアクセス

[www.wwe.com / wwenetwork](http://www.wwe.com/wwenetwork)

The screenshot shows the WWE Network website interface. At the top right, there are buttons for "REDEEM PREPAID CARD" and "SIGN IN". The main content area features the WWE Network logo and the text: "The **ONLY** place to watch WWE TLC and more than 9,000 hours of on-demand programming". Below this is a red button that says "START YOUR FREE MONTH". On the left, there is a graphic for the "TLC" event, with the text "TLC TABLES | LADDERS | CHAIRS". To the right of the graphic, it says "LIVE This Sunday 8E/5P". At the bottom right, there is a section titled "Prepaid Cards Now Available at" with logos for Walmart, GameStop, Best Buy, Target, Toys R Us, Dollar General, and Meijer. Below these logos, it says "No Credit Card Required". The background of the screenshot shows three WWE wrestlers looking intensely at the camera.

※実際に表示される画像は異なる場合がございます。
予めご了承ください。

STEP 2

まずはお試し1ヶ月間無料

「START YOUR FREE MONTH
(一ヶ月無料トライアル)」をクリック



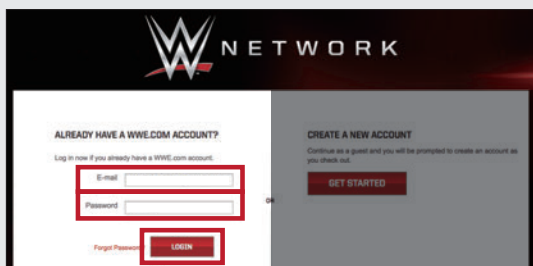
※wwe.comのアカウントを既にお持ちでログイン済の方は次のページの「アカウント情報の入力」に自動的に進みます。

※加入はパソコン、タブレット、スマートフォンのインターネットブラウザからのみ、お手続きが可能です。

※WWEアプリからのお手続きはできませんので、予めご了承ください。

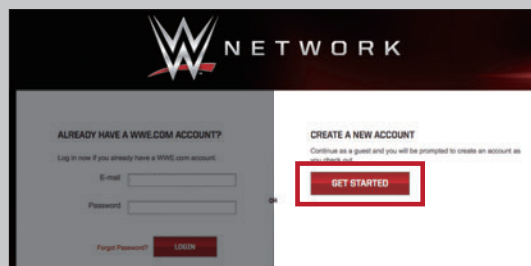
※**入力は全てアルファベット・数字(半角)でお願いします。**

WWE.comの
アカウントを
既にお持ちの方



左側の「E-mail(メールアドレス)」、「Password(パスワード)」
をご入力後、「LOGIN(ログイン)」をクリックすると
アカウント情報の入力に進みます。

WWE.comの
アカウントを
お持ちでない方



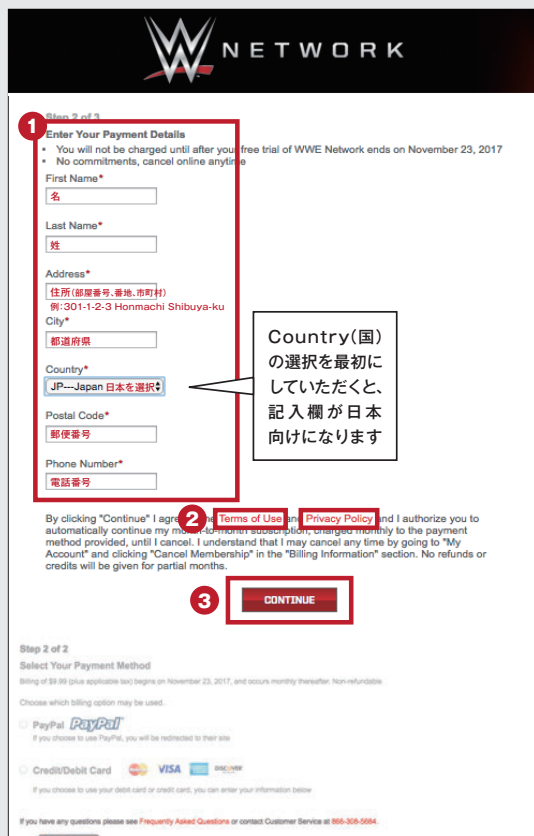
右側の「GET STARTED(はじめる)」を
クリックすると
アカウント情報の入力に進みます。

STEP 3

アカウント情報の入力

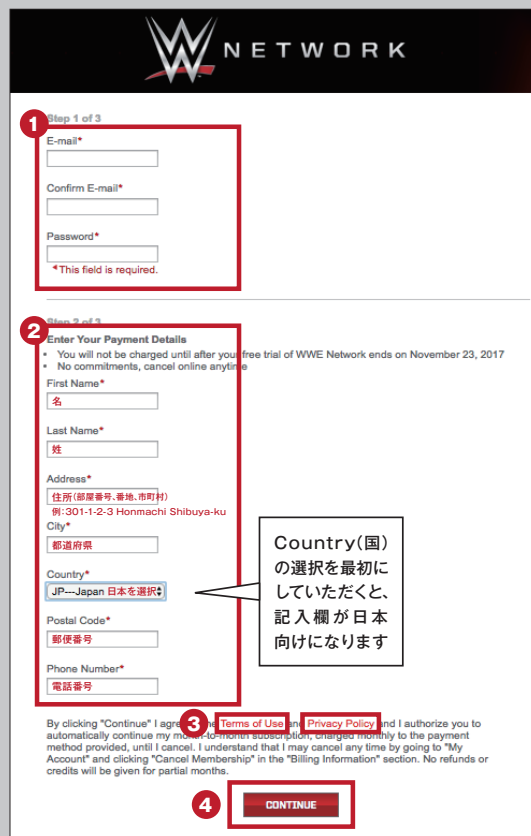
WWE.comの アカウントを 既にお持ちの方

- 1 「Enter Your Payment Details(お支払い情報)」欄を入力してください。
- 2 「Term of Use(利用規定)」「Privacy Policy(プライバシーポリシー)」「(英文)をご一読頂き、サイトの規定に同意していただきます。
- 3 「CONTINUE(続ける)」をクリックし、お支払い情報に進みます。



WWE.comの アカウントを お持ちでない方

- 1 ご希望の「E-mail(メールアドレス)」、「Password(パスワード)」を入力してください。
- 2 「Enter Your Payment Details(お支払い情報)」欄を入力してください。
- 3 「Term of Use(利用規定)」「Privacy Policy(プライバシーポリシー)」「(英文)をご一読頂き、サイトの規定に同意していただきます。
- 4 「CONTINUE(続ける)」をクリックし、お支払い情報に進みます。



※ 入力は全てアルファベット・数字(半角)でお願いします。

※ 1ヶ月無料視聴期間中は視聴料はかかりませんが、登録時にお支払い情報を記入する必要があります。

無料視聴期間終了後に、第一回目の料金が発生します。なお、無料視聴期間中に解約された場合は視聴料金はかかりませんのでご安心ください。

STEP 4

お支払い方法の選択

前ページで「CONTINUE(続ける)」をクリックしていただくと、同ページ内の下部にある「Select Your Payment Method(お支払い方法の選択)」が入力できるようになりますので、ご希望に合わせて「Paypal」または「Credit / Debit Card(クレジット/デビットカード)」を選択し入力してください。

※プリペイド式のカードはご利用できない場合がございます。予めご了承ください。


Select Your Payment Method

Billing of \$9.99 (plus applicable tax) begins on November 23, 2017, and occurs monthly thereafter. Non-refundable.

Choose which billing option may be used.

PayPal 

If you choose to use PayPal, you will be redirected to their site.

Credit/Debit Card  

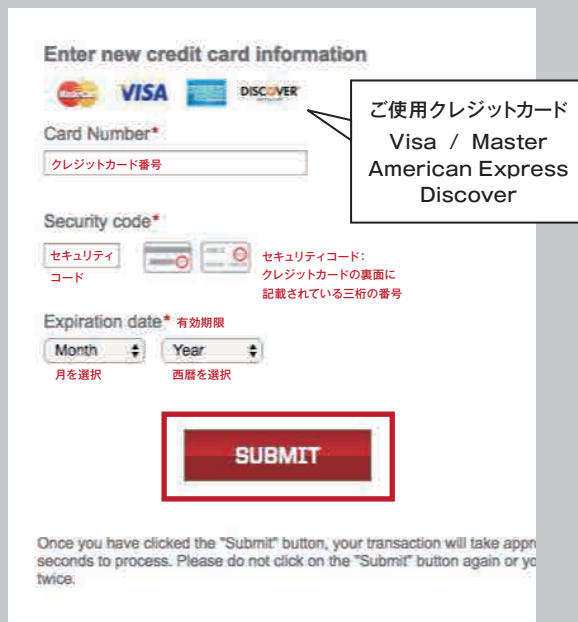
If you choose to use your debit card or credit card, you can enter your information below.

お支払い方法で **PayPal** をご利用の方



- ① 選択後、自動的に PayPal ページに移動します。(日本語)
- ② PayPal の規定に従い手続きをしてください。

お支払い方法で **クレジットカード** をご利用の方



- ① 選択後、カード情報を入力できるようになります。
- ② 必要な情報を入力していただき 「SUBMIT(申し込み)」をクリックしてください。