



WWE ネットワーク カンタン加入ガイド

STEP 1

WWE NETWORKのサイトへ

「WWE NETWORK」の サイトにアクセス

[www.wwe.com / wwenetwork](http://www.wwe.com/wwenetwork)

The screenshot shows the WWE Network website interface. At the top left is the WWE Network logo. On the right, there are links for 'Redeem Prepaid Card', 'Login', and a red 'Join Now' button. The main content area features a promotional banner for 'UNDERTAKER THE LAST RIDE' with the subtitle 'A 5-PART DOCUMENTARY EVENT' and 'WATCH NOW ON DEMAND'. Below the banner, there are two subscription options: 'New Subscribers Start Your Month' and 'Former Subscribers Restart Your Subscription'. A note below these options states 'No commitment, cancel anytime'. A list of benefits includes: 'Includes every live WWE pay-per-view event at no additional cost - a great value each month' and 'Unlimited access to WWE's premium content - available to you anywhere, anytime, on any device'. A small note at the bottom left says '*New subscribers only'. The background of the website features a large image of Undertaker with lightning bolts.

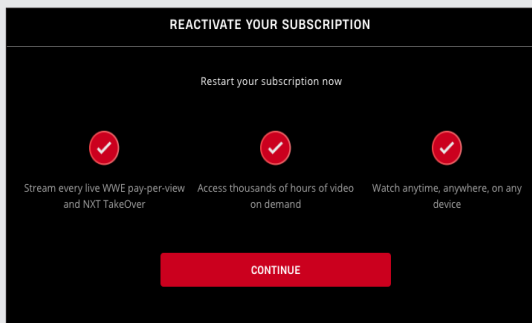
※実際に表示される画像は異なる場合がございます。
あらかじめご了承ください。

STEP 2

アカウント情報の入力

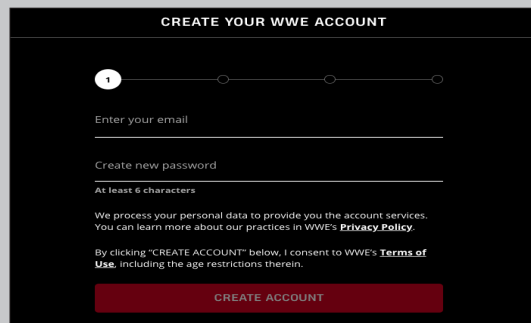
WWE.comの アカウントを 既にお持ちの方

①下記画面の「CONTINUE」をクリックすると、アカウント情報の入力ページに進みます。



WWE.comの アカウントを お持ちでない方

①「Enter your email」に登録を希望されるメールアドレス、「Create new password」に6文字以上の半角パスワードをご記入いただき「CREATE ACCOUNT」をクリックしてください。

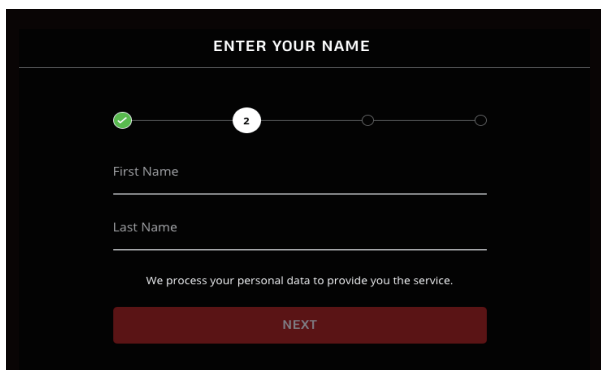


アカウント情報の入力(共通)

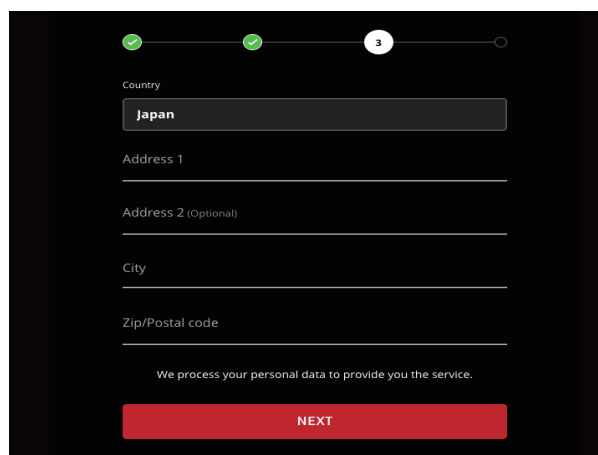
※既にWWE.comをお持ちの方は、ご登録いただいている情報が既に記入された状態になっているかと思えます。情報に誤りがない場合はそのまま「NEXT(次へ)」をクリックしてください。

②ENTER YOUR NAME(氏名の記入)

「First Name(お名前)」「Last Name(苗字)」を入力し「NEXT」をクリック。



③ENTER BILLING ADDRESS(ご請求先住所の記入)
「Address 1」に住所(例: 101-1-2-3 Honmachi Shibuyaku) 「Address 2」は未記入で構いません
「City」に都道府県 「Zip/Postal code」に郵便番号
全て記入したら「NEXT」をクリック




※入力は全てアルファベット・数字(半角)でお願いします。

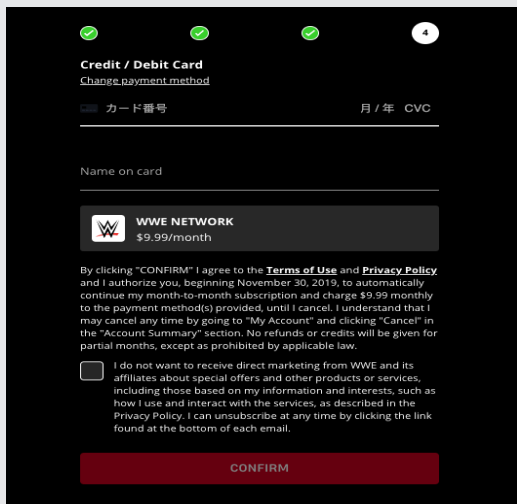
STEP 3

お支払い方法の選択

「Credit/Debit Card(クレジットカード)」「PayPal(ペイパル)」「WWE Network Gift/Prepaid Card(ギフトカード・プリペイドカード)」でのお支払い方法から選択が可能です。ご希望のお支払い方法を選択し、矢印をクリックしてください。
 ※WWEネットワークのプリペイドカードは日本での販売はされておりません。あらかじめご了承ください。
 ※プリペイド式のクレジットカードはご利用できません。あらかじめご了承ください。

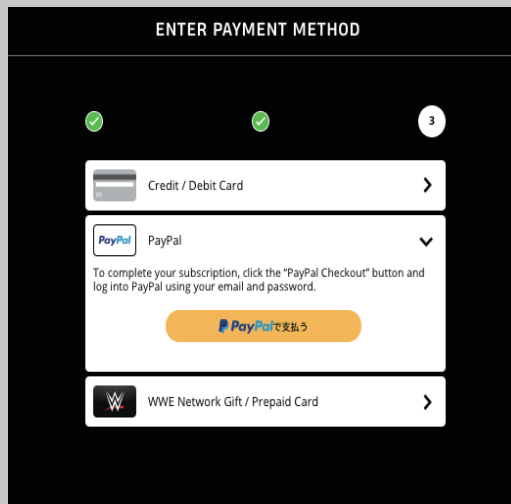


お支払い方法で クレジットカード をご利用の方

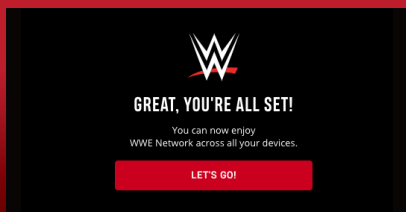


カード番号、有効期限を月、年の順で記入後、クレジットカードの裏に記載の3桁のセキュリティコード(CVC)を入力。「Name on card」にカードの氏名(ローマ字、名・姓の順で)を入力し、チェックボックスにチェックを入れたら「CONFIRM」をクリック。

お支払い方法で PayPal をご利用の方



「PayPalで支払う」をクリックするとPayPalのページへ誘導され、その後は日本語でのご案内に沿って情報を入力してください。



支払方法が登録できたら、WWEネットワーク視聴の準備が整いました。どうぞお楽しみください!

LET'S ENJOY WWE NETWORK!